

4. Wprowadzanie wyników



a) System pucharowy

Pierwszym krokiem przy wprowadzaniu wyników do systemu TPO jest określenie WIELKOŚCI DRABINKI (przy turniejach rozgrywanych systemem pucharowym).

The screenshot shows the 'Wyniki turnieju' configuration page. The 'Wielkość drabinki' dropdown menu is open, showing options: 4, 8, 16, 24, 32, 48, 64. The value '16' is selected and circled in red. Below the dropdown, a warning message reads: 'UWAGA! Niekompletna drabinka. Wprowadzono 0 z'. The form also shows 'System turnieju' set to 'Pucharowy' and 'Symbol' set to 'XSBLUE'.

Symbol	Kategoria	Rodzaj	Płeć	System TG	Rozmiar TG	EL	System EL.	Rozmiar EL.	Poc.	System Poc.	Rozmiar Po
XSBLUE	Niebieska	Gra pojedyncza	Mieszany	Pucharowy	16	<input type="checkbox"/>			<input type="checkbox"/>		
XSRED	Czerwona	Gra pojedyncza	Mieszany	Grupy - każdy z każdym		<input type="checkbox"/>			<input type="checkbox"/>		

Po dokonaniu wyboru należy kliknąć **ZAPISZ**. Następnie klikamy **DRABINKA- TURNIEJ GŁÓWNY**


POLSKI ZWIĄZEK TENISOWY

 Ministerstwo Sportu i Turystyki

 2015.04.13 14:13
 Uwaga! Wersja TESTOWA

mazowieckie
 Jesteś zalogowany jako: TEST_CLUB testowy uzytkownik klubu [1]
 Czas do końca sesji: 59:57

Kartoteki ▾ Turnieje ▾ Turnieje OTK i MP ▾ Dane klubu System

Znajdujesz się: Wszystkie Turnieje

Lista Szczegóły Rozgrywki Korty Zgłoszeni zawodnicy Wyniki Email

Wyniki turnieju **Tenis**; 01-013 Warszawa, ul. Marymoncka 34

Symbol	Kategoria	Rodzaj	Płeć	System TG	Rozmiar TG	EL	System EL	Rozmiar EL	Poc.	System Poc.	Rozmiar Po
XSBLUE	Niebieska	Gra pojedyncza	Mieszany	Pucharowy	16	<input type="checkbox"/>			<input type="checkbox"/>		
XSRED	Czerwona	Gra pojedyncza	Mieszany	Grupy - każdy z każdym		<input type="checkbox"/>			<input type="checkbox"/>		

Rekordów 2

Turniej główny

Kategoria: **Niebieska** Rodzaj: **Gra pojedyncza** Płeć: **Mieszany** Symbol: **XSBLUE**
 System turnieju: **Pucharowy** Wielość drabinki: **8**
 Drabinka - Turniej główny Raport rozgrywki (xls)

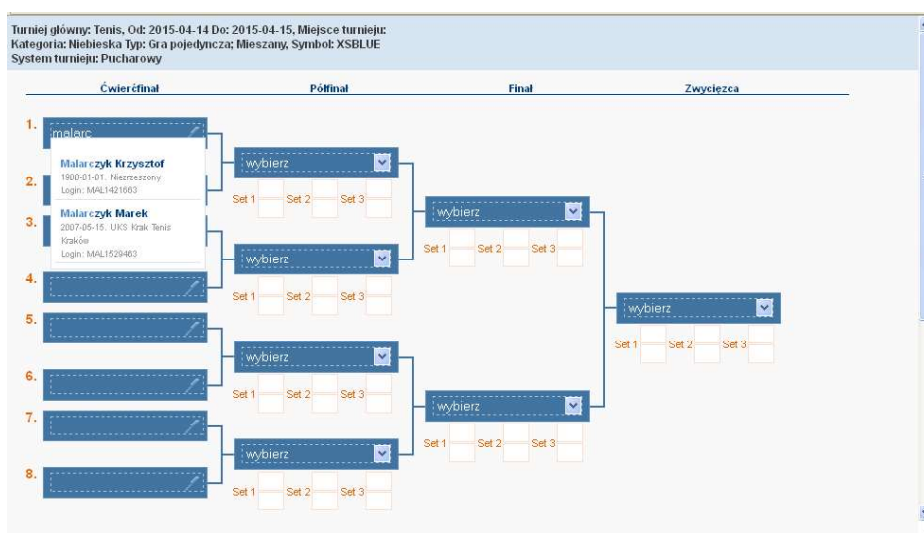
UWAGA! Niekompletna drabinka wprowadzono 0 z

Eliminacje Eliminacje

Turniej pocieszenia Turniej pocieszenia

Zapisz Odśwież

Pobieranie nazwisk zawodników do drabinki rozpoczynamy od wpisywania NAZWISKA. Podczas wpisywania system wyświetla zawodników, należy wybrać odpowiedniego zawodnika klikając na niego.



b) System grupowy

Znajdujesz się: Wszystkie Turnieje

Lista Szczegóły Rozgrywki Korty Zgłoszeni zawodnicy **Wyniki** Sprawozdania Email

Wyniki turnieju Tenis; od: 2015-04-14 do: 2015-04-15;

Symbol	Kategoria	Rodzaj	Płeć	System TG	Rozmiar TG	EL	System EL	Rozmiar EL	Poc.	System Poc.	Rozmiar Po
XSBLUE	Niebieska	Gra pojedyncza	Mieszany	Pucharowy	8	<input type="checkbox"/>			<input type="checkbox"/>		
XSRED	Czerwona	Gra pojedyncza	Mieszany	Grupy - każdy z każdym		<input checked="" type="checkbox"/>			<input checked="" type="checkbox"/>		

Rekordów z

Turniej główny

Kategoria: Czerwona Rodzaj: Gra pojedyncza Płeć: Mieszany Symbol: XSRED

System turnieju: Grupy - każdy z każdym Ilość zawodników: < . . . >

Zajęte miejsca - Turniej główny

Punkty przyznane dla 0 zawodników.

Eliminacje Eliminacje

Turniej pocieszenia Turniej pocieszenia

Zapisz

W pierwszym kroku definiujemy faktyczną liczbę zawodników biorących udział w kategorii.

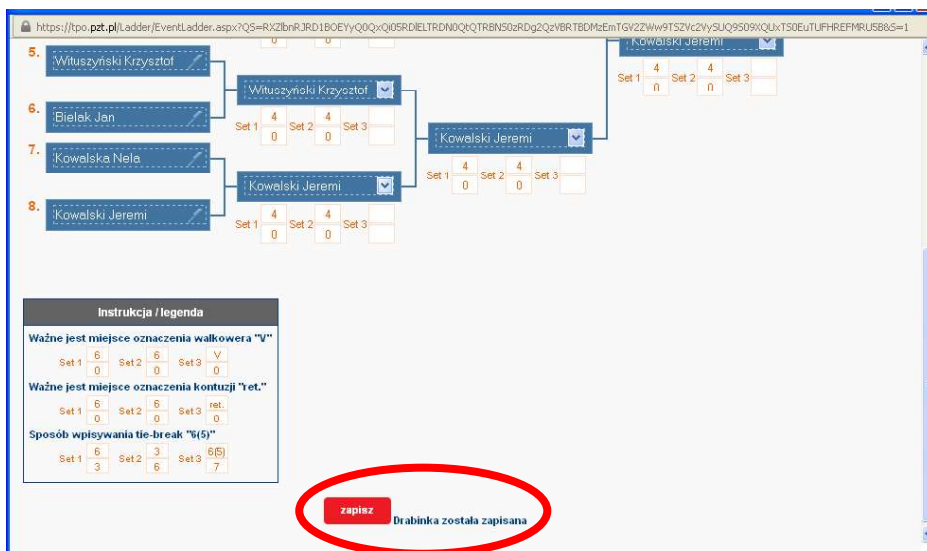
Po uzupełnieniu drabinki przystępujemy do wprowadzenia wyników wybierając zwycięzcę z „pary”.

https://tpo.pzt.pl/lladder/EventLadder.aspx?QS=RXZbRnJRd1B0EYyQ0zQj05RDELTRDNDQjQTRBN50zRdg2QzVBRtBDMtEmTGV2ZwW9TSZyC2ySUQ9505wQUxT50EUTUHFHREFMRU5B

Turniej główny: Tenis, Od: 2015-04-14 Do: 2015-04-15, Miejsce turnieju:
 Kategoria: Niebieska Typ: Gra pojedyncza; Mieszany, Symbol: XSBLUE
 System turnieju: Pucharowy

	Cwierćfinal	Półfinal	Final	Zwycięzca
1. Malarczyk Marek		wybierz		
2. Capik Jan		wybierz		
3. Finkler Marat		Malarczyk Marek Capik Jan	wybierz	
4. Kobierzynski Michał		wybierz	Set 1 Set 2 Set 3	
5. Wituszynski Krzysztof		Set 1 Set 2 Set 3		
6. Bielok Jan		wybierz		
7. Kowalska Nela		Set 1 Set 2 Set 3		
8. Krawalski Jeremi		wybierz	Set 1 Set 2 Set 3	
				wybierz
				Set 1 Set 2 Set 3

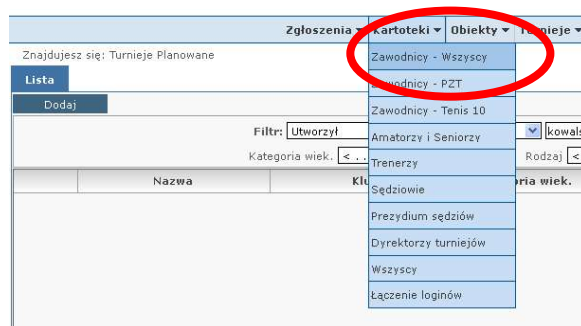
Po wprowadzeniu wyników klikamy **ZAPISZ**.



5. Zgłaszanie zawodników Tenisa 10 z poziomu użytkownika klubu

Aby wprowadzić zawodnika do bazy TPO należy wejść w zakładkę

KARTOTEKI , ZAWODNICY- WSZYSCY



Aby wprowadzić zawodnika należy przycisnąć przycisk **DODAJ NOWY** znajdujący się w lewym górnym rogu.



Uzupełniamy wszystkie pola zaznaczone na „żółto”. Konieczne jest również podanie przynależności klubowej. Po wprowadzeniu danych klikamy **ZAPISZ**